


(dastlabki ma'lumotlar)

2018 yil yanvar-avgust



Xizmatlar sohasi
2018 yil yanvar- avgust

➤ **Raqamlar:**

- 2018 yil yanvar- avgust oylarida xizmatlar ishlab chiqarish haimi – **6883,1 mlrd.so'm.**
- Moliyaviy xizmatlarning o'sish sur'ati **27,7%** ni tashkil etdi.
- Aholi jon boshiga xizmatlar haimi **2399,2 ming so'mni** tashkil etdi.

Zamonaviy dunyoda xizmatlar sohasi iqtisodiyotning eng istiqbolli va jadal rivojlanayotgan tarmoqlaridan biri hisoblanadi. Ko'rsatilayotgan bozor xizmatlari turlarining ro'yxati juda xilma-xil bo'lib, bular savdo va transport xizmatlaridan tortib moliyaviy, sug'urta va turli xil vositachilik xizmatlaridan iborat.

Mamlakatimizda amalga oshirilayotgan iqtisodiy islohotlar doirasida chora-tadbirlarning davom ettirilishi xizmatlar sohasini jadal rivojlantirish imkonini bermoqda.

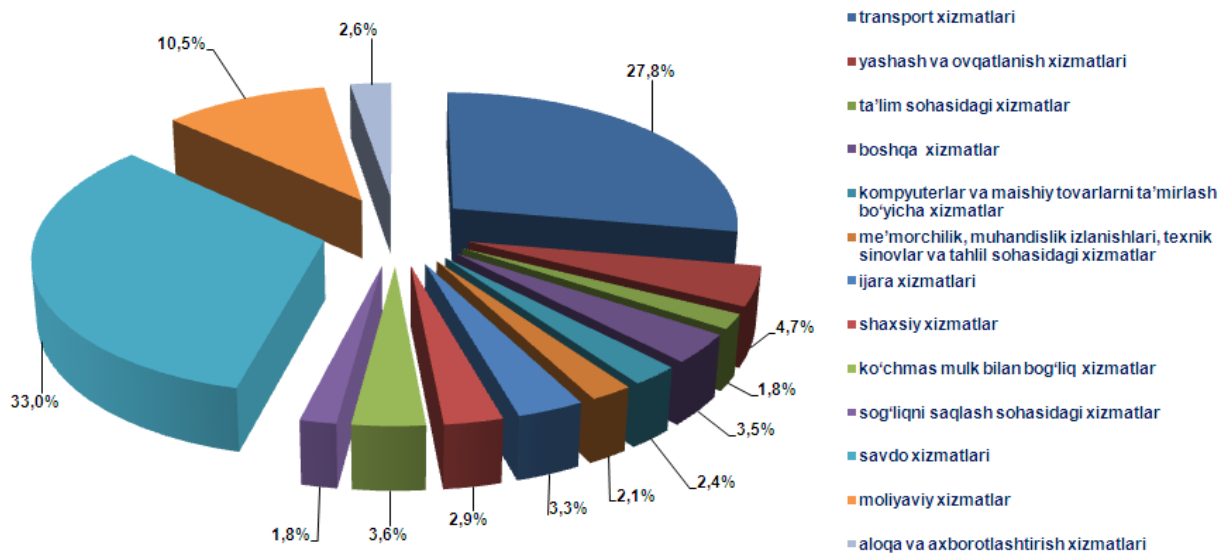
Natijada, Viloyatimizda 2018 yil yanvar - avgust oylarida xizmatlar ishlab chiqarish hajmi 6883,1 mlrd. so'mni tashkil etdi. O'tgan yilning mos davriga nisbatan o'sish sur'ati 105,1% ni tashkil etdi.

Bozor xizmatlarining eng katta hajmi savdo xizmatlari, transport xizmatlari, moliyaviy xizmatlar, yashash va ovqatlanish xizmatlari, ko'chmas mulk bilan bog'liq xizmatlar va ijara xizmatlarida kuzatilmoqda.

Iqtisodiy faoliyat turlari bo'yicha bozor xizmatlari ishlab chiqarish
(2018 yil yanvar-avgust oylari uchun)

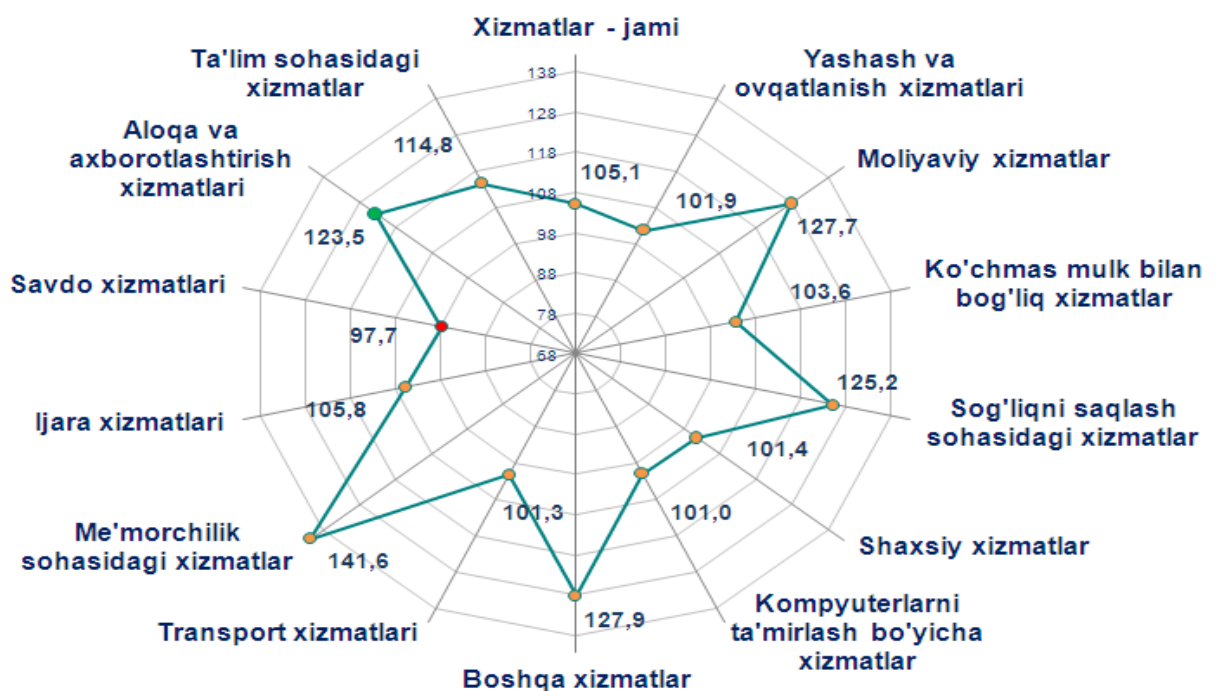
	<i>mlrd. so'm</i>	<i>2017 yil yanvar-avgustga nisbatan % hisobida</i>	<i>yakunga nisbatan % hisobida</i>
Jami xizmatlar	6883,1	105,1	100,0
<i>shu jumladan: xizmat turlari bo'yicha</i>			
aloqa va axborotlashtirish xizmatlari	178,7	123,5	2,6
moliyaviy xizmatlar	720,7	127,7	10,5
transport xizmatlari	1911,5	101,3	27,8
<i>shu jumladan: avtotransport xizmati</i>			
yashash va ovqatlanish xizmatlari	325,7	101,9	4,7
savdo xizmatlari	2269,9	97,7	33,0
ko'chmas mulk bilan bog'liq xizmatlar	250,0	103,6	3,6
ta'lim sohasidagi xizmatlar	122,7	114,8	1,8
sog'liqni saqlash sohasidagi xizmatlar	124,2	125,2	1,8
ijara xizmatlari	226,2	105,8	3,3
kompyuterlar va maishiy tovarlarni ta'mirlash bo'yicha xizmatlar	167,5	101,0	2,4
shaxsiy xizmatlar	202,2	101,4	2,9
me'morchilik, muhandislik izlanishlari, texnik sinovlar va tahlil sohasidagi xizmatlar	140,3	141,6	2,1
boshqa xizmatlar	243,5	127,9	3,5

Iqtisodiy faoliyat turlari bo'yicha xizmatlar tarkibi (2018 yil yanvar-avgust oylari uchun)



Xizmatlar tarkibida eng katta ulush savdo xizmatlari (33,0 %), transport xizmatlari (27,8 %) tashkil etadi.

2018 yil yanvar-avgust oylarida iqtisodiy faoliyat turlari bo'yicha bozor xizmatlarining o'sish sur'ati, %



2018 yil yanvar-avgust oylarida o'tgan yilning mos davriga nisbatan me'morchilik, muhandislik izlanishlari, texnik sinovlar va tahlil sohasidagi xizmatlar (41,6 %), moliyaviy xizmatlar (27,7 %), sog'liqni saqlash sohasidagi xizmatlar (25,2 %), aloqa va axborotlashtirish xizmatlari (23,5 %), kabi xizmatlarda yuqori o'sish sur'atlari kuzatildi.

2018 yil yanvar- avgust oylarida Toshkent viloyatida aholi jon boshiga ko'rsatilgan xizmatlarning asosiy ko'rsatkichlari



2018 yil yanvar-avgust oylarida aholi jon boshiga ko'rsatilgan xizmatlar hajmi 2399,2 ming so'mga teng bo'ldi. O'sish sur'ati o'tgan yilga nisbatan 103,9 % ni tashkil etdi.

Toshkent viloyat statistika boshqarmasi

Xizmatlar sohasi statistikasi bo'limi

Mas'ul: M.Tastanbekov

Tel:230-86-74